



## Bäckenfraktur

### Skademekanism

- Trafikolyckor
- Fall från hög höjd

### Frakturtyper

- Acetabularfrakturer
- Ringskador

---

---

---

---

---

---

---

---



## Bäckenfraktur Omvårdnad

- Nutrition
- Flytande kost
- Smärta
- EDA
- PCA
- Distalstatus

---

---

---

---

---

---

---

---



## Bäckenringskada Ramusfraktur

- Lättaste  
bäckenfrakturen
- Äldre kvinnor
- Inte operation
- Mobilisering
- Smärta



---

---

---

---

---

---

---

---



## Bäckenringskada Symfys och SI-ledsskada

Alvarligt

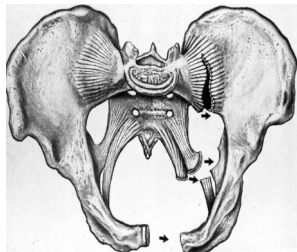
Stor blödning

Gördel/lakan

Embolisera

Ram

Operation inom 5-6 dagar



---

---

---

---

---

---

---

---



## Bäckenringskada Symfys och SI-ledsskada

Alvarligt

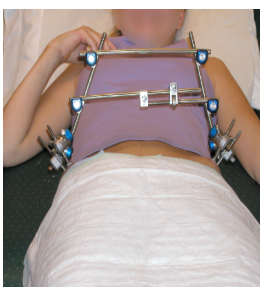
Stor blödning

Gördel/lakan

Embolisera

Ram

Operation inom 5-6 dagar



---

---

---

---

---

---

---

---



## Bäckenringskada Symfys och SI-ledsskada

Alvarligt

Stor blödning

Gördel/lakan

Embolisera

Ram

Operation inom 5-6 dagar



---

---

---

---

---

---

---

---



## Bäckenringskada Mobilisering

Ensidig skada

–markeringsbelasta

Open book

–sängläge/rullstol

–60 grader

---

---

---

---

---

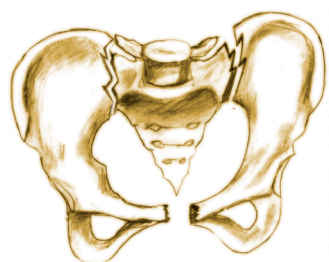
---

---

---



## Bäckenringskada Open book



---

---

---

---

---

---

---

---



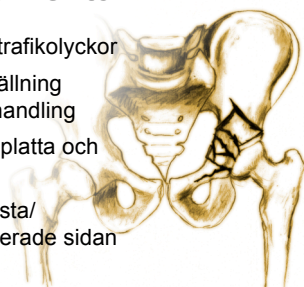
## Acetabularfraktur

Högenergivåld/trafikolyckor

Ingen/liten felställning  
konservativ behandling

Operation med platta och  
skruvar

Markeringsbelasta/  
ej ligga på opererade sidan



---

---

---

---

---

---

---

---